



Jiná ověření:

Paré:


Orientační schéma:

Razítko oprávněné osoby:

Podpis:

Datum:

Revize:	Datum:	Popis:	Kontroloval:
P03	27.06.2022	Posouzení interoperability	
P02	23.04.2022	Dokumentace po zapracování připomínek	
P01	23.10.2021	Dokumentace k připomínkování	

Stavebník/Investor:	Správa železnic, státní organizace	 SPRÁVA ŽELEZNIC
Adresa:	Dlážděná 1003/7, 110 00 Praha 1	
Zástupce investora:	Stavební správa západ	
Adresa:	Sokolovská 1955/278, 190 00 Praha 9	

Zhotovitel díla:	Ing. arch. Břetislav Kubiček
Adresa:	Raisova 2030/2, 360 01 Karlovy Vary
Kontakt:	T: +420 603 854 595 E: kk3k@seznam.cz

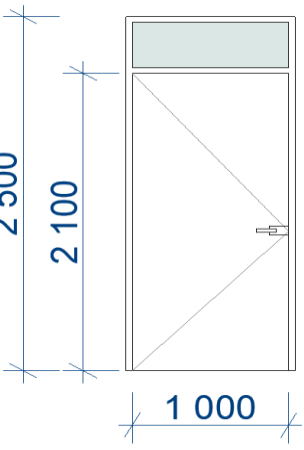
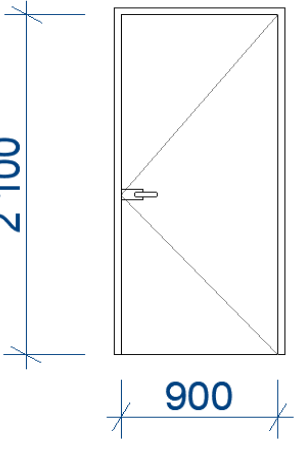
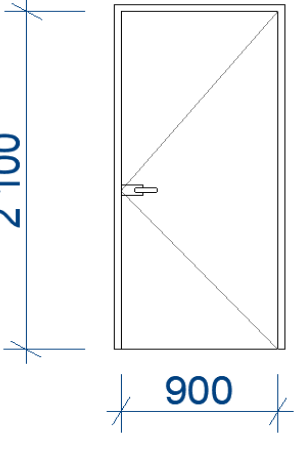
Zhotovitel objektu:	Ing. arch. Břetislav Kubiček
Adresa:	Raisova 2030/2, 360 01 Karlovy Vary
Kontakt:	T: +420 603 854 595 E: kk3k@seznam.cz

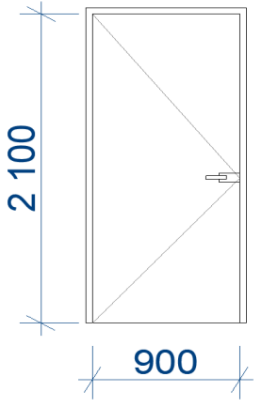
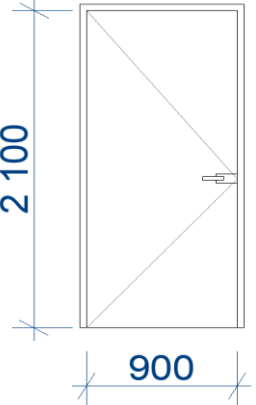
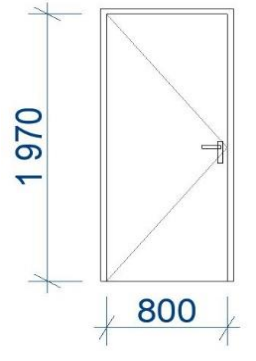
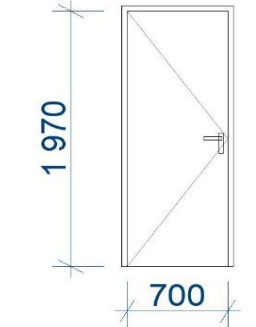
Hlavní projektant (HIP):	Ing. arch. Břetislav Kubiček	Specialista:
--------------------------	------------------------------	--------------

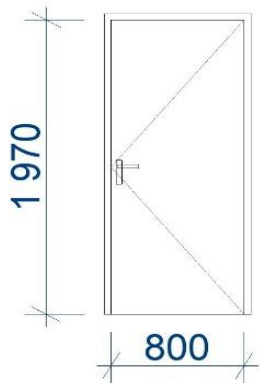

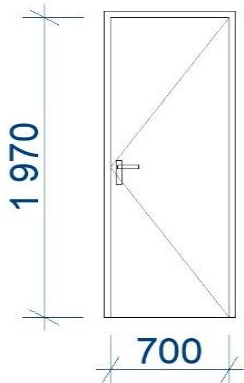
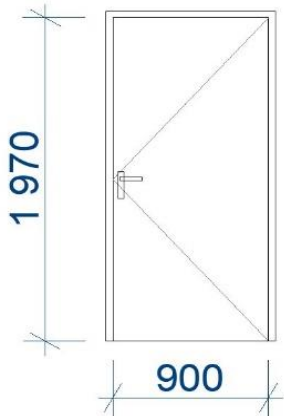
Název stavby/akce:	Rekonstrukce výpravní budovy v žst. Aš	Označení investora: S611700144
		Označení zhotovitele: 2006.04
Název části:	Pozemní objekty výpravních budov	Označení části: D.2.2. 1
Název objektu/dílní části:	Novostavba výpravní budovy	Označení objektu/komplexu: SO 00-71-01.01
Název přílohy:	Výpis dveří	Číslo přílohy: 2. 032
Název dílní části přílohy:		
Odpovědný projektant:	Zpracovatel přílohy:	Měřítka:
Ing. arch. B. Kubiček	Ing. arch. B. Kubiček	Formáty:
		PDPS
Kraj:	Katastrální území:	TUDU:
Karlovarský	Aš [600521]	0221C1 0221CC 02202
		Smluvní datum zpracování: 23.04.2022

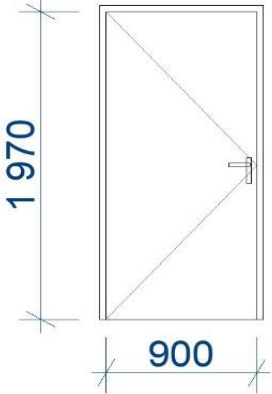
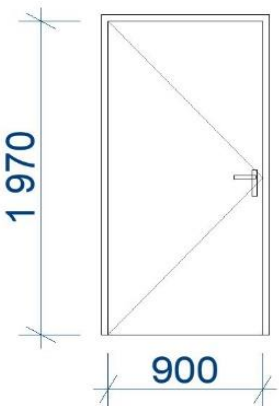
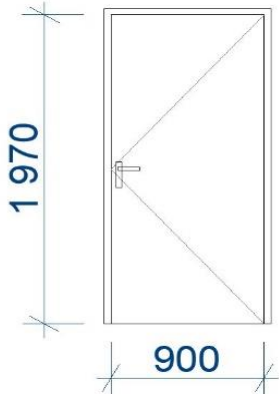
Označení investora:	Stupeň dokumentace:	Část:	Objekt:	Podoblast:	Příloha:	Revize:
S 6 1 1 7 0 0 1 4 4	-	P D P S	-	D 2 2 0 1	-	S O O O 7 1 0 1
-	0	1	-	0	1	-
2	-	0	3	2	-	P 0 3

[Prostor pro další informace]

Novostavba výpravní budovy			Výpis dveří				
ID	Počet	Rozměrové schéma	Rozměry		Or.	Popis	Poznámka
			Šířka	Výška			
D01	1			2 500	L	<p>Kovové dveře s nadsvětlíkem Barva: šedomodrá RAL 7031 Zárubeň: obložková kovová pro dodatečnou montáž tl. příčky 125 mm (SDK) atypická, včetně nadsvětlíku, větrací mezera 30 mm u podl. Křídlo: plné, kovové Nadsvětlík: pevně zasklený, bezpečnostní matované sklo Kování: nerez, knoflík-klika elektrický zámek (mincovník), samozavírač se zpožděným zavíráním Vodorovné nerez madlo z vnitřní strany</p>	
			sv. průchod 1 000	2 100			
D02	1		900	2 100	P	<p>Kovové dveře jednokřídlové Barva: šedomodrá RAL 7031 Zárubeň: obložková kovová pro dodatečnou montáž tl. příčky cca 170 mm (zděná) větrací mezera 30 mm u podl. Křídlo: plné, kovové Kování: nerez, madlo-madlo válečkový zámek + vložka samozavírač</p>	
D03	1		900	2 100	P	<p>Kovové dveře jednokřídlové Barva: šedomodrá RAL 7031 Zárubeň: obložková kovová pro dodatečnou montáž tl. příčky cca 170 mm (zděná) větrací mezera 30 mm u podl. Křídlo: plné, kovové Kování: nerez, madlo-madlo válečkový zámek + vložka samozavírač</p>	

Novostavba výpravní budovy			Výpis dveří				
ID	Počet	Rozměrové schéma	Rozměry		Or.	Popis	Poznámka
			Šířka	Výška			
D04	1		900	2 100	L	<p>Kovové dveře jednokřídlové Barva: šedomodrá RAL 7031 Zárubeň: obložková kovová pro dodatečnou montáž tl. příčky cca 170 mm (zděná)</p> <p>větrací mezera 30 mm u podl. Křídlo: plné, kovové</p> <p>Kování: nerez, knoflík - klika cylindrická vložka</p>	
D05	1		900	2 100	L	<p>Kovové dveře jednokřídlové Barva: šedomodrá RAL 7031 Zárubeň: obložková kovová pro dodatečnou montáž tl. příčky cca 170 mm (zděná) větrací mezera 30 mm u podl. Křídlo: plné, kovové Kování: nerez, madlo-madlo WC zámek odjistitelný zvenčí Vodorovné nerez madlo z vnitřní strany</p>	
D06	1		800	1 970	L	<p>Dveře jednokř. bezpečnostní bezp. třída 4 dle ČSN EN 1627 balistická odolnost FB3 dle ČSN EN 1522 Barva: šedomodrá RAL 7031 Zárubeň: kovová bezpečnostní pro dodatečnou montáž tl. příčky cca 170 mm (zděná) Křídlo: plné, HPL laminát Kukátko, vnitřní řetízek Kování: nerez, knoflík - klika zámek vložkový</p>	
D07	1		700	1 970	L	<p>Dveře jednokřídlé Barva: šedomodrá RAL 7031 Zárubeň: obložková kovová pro dodatečnou montáž tl. příčky cca 170 mm (zděná) Křídlo: plné, HPL laminát Kování: nerez, klika - klika zámek vložkový</p>	

Novostavba výpravní budovy			Výpis dveří				
ID	Počet	Rozměrové schéma	Rozměry		Or.	Popis	Poznámka
			Šířka	Výška			
D08	1		800	1 970	P	Dveře jednokřídlé Barva: šedomodrá RAL 7031 Zárubeň: obložková kovová pro dodatečnou montáž tl. příčky cca 170 mm (zděná) Křídlo: plné, HPL laminát Kování: nerez, klika - klika zámek vložkový	
D09	1		900	1 970	L	Dveře jednokřídlé Barva: šedomodrá RAL 7031 Zárubeň: obložková kovová pro dodatečnou montáž tl. příčky cca 170 mm (zděná) Křídlo: plné, HPL laminát Kování: nerez, klika - klika zámek vložkový	
D10	1		700	1 970	P	Dveře jednokřídlé Barva: šedomodrá RAL 7031 Zárubeň: obložková kovová pro dodatečnou montáž tl. příčky cca 170 mm (zděná) Křídlo: plné, HPL laminát Kování: nerez, klika - klika zámek vložkový	
D11	1		900	1 970	P	Dveře s požární odolností EWC215DP3 Barva: šedomodrá RAL 7031 Bezp. odolnost: RC 2 podle ČSN EN 1627 Zárubeň: obložková kovová pro dodatečnou montáž tl. příčky cca 170 mm (zděná) Křídlo: plné, kovové Kování: nerez, knoflík - klika uzamykací systém RC 3 samozavírač magnetický detektor otevření	

Novostavba výpravní budovy			Výpis dveří				
ID	Počet	Rozměrové schéma	Rozměry		Or.	Popis	Poznámka
			Šířka	Výška			
D12	1		900	1 970	L	<p>Dveře jednokřídlé</p> <p>Barva: šedomodrá RAL 7031</p> <p>Bezp. odolnost: RC 2 podle ČSN EN 1627</p> <p>Zárubeň: obložková kovová pro dodatečnou montáž tl. příčky cca 170 mm (zděná)</p> <p>Křídlo: plné, kovové</p> <p>Kování: nerez, knoflík - klika uzamykací systém RC 3 magnetický detektor otevření</p>	
D13	1		900	1 970	L	<p>Dveře s požární odolností EWC215DP3</p> <p>Barva: šedomodrá RAL 7031</p> <p>Bezp. odolnost: RC 2 podle ČSN EN 1627</p> <p>Zárubeň: obložková kovová pro dodatečnou montáž tl. příčky cca 170 mm (zděná)</p> <p>Křídlo: plné, kovové</p> <p>Kování: nerez, knoflík - klika uzamykací systém RC 3 samozavírač magnetický detektor otevření</p>	
D14	1		900	1 970	P	<p>Dveře jednokřídlé</p> <p>Barva: šedomodrá RAL 7031</p> <p>Bezp. odolnost: RC 2 podle ČSN EN 1627</p> <p>Zárubeň: obložková kovová pro dodatečnou montáž tl. příčky cca 170 mm (zděná)</p> <p>Křídlo: plné, kovové</p> <p>Kování: nerez, knoflík - klika uzamykací systém RC 3 magnetický detektor otevření</p>	